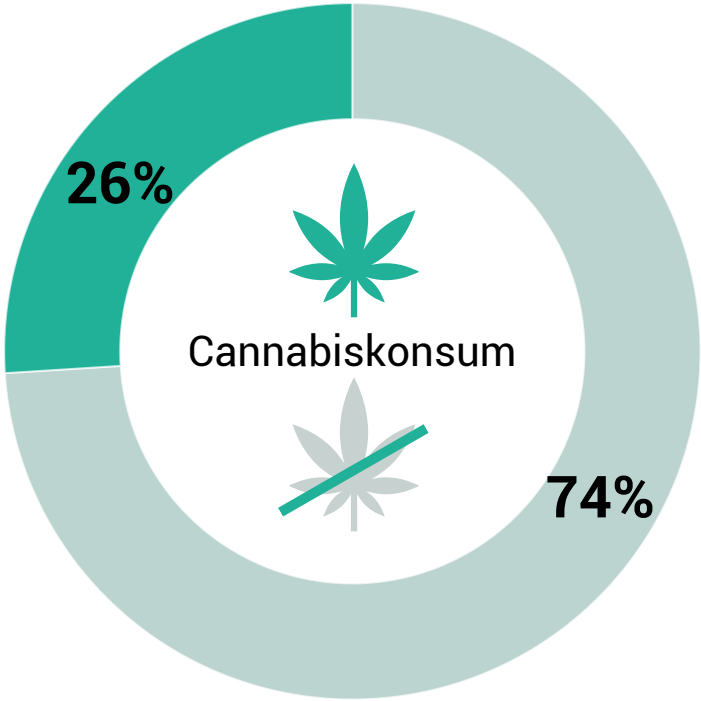


Cannabiskonsum der 15-18 Jährigen Schüler:innen in Frankfurt (%)

(MoSyD-Studie 2022, Centre For Drug Research)

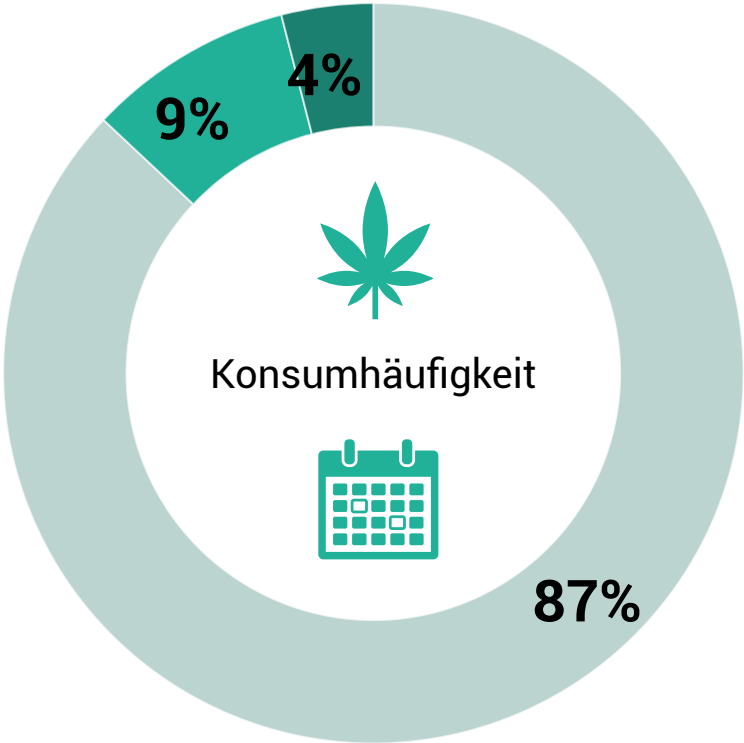


● haben nie Haschisch/Marihuana konsumiert

● haben mind. einmal Haschisch/Marihuana konsumiert

Konsumhäufigkeit der 15-18 Jährigen Schüler:innen in Frankfurt (%)

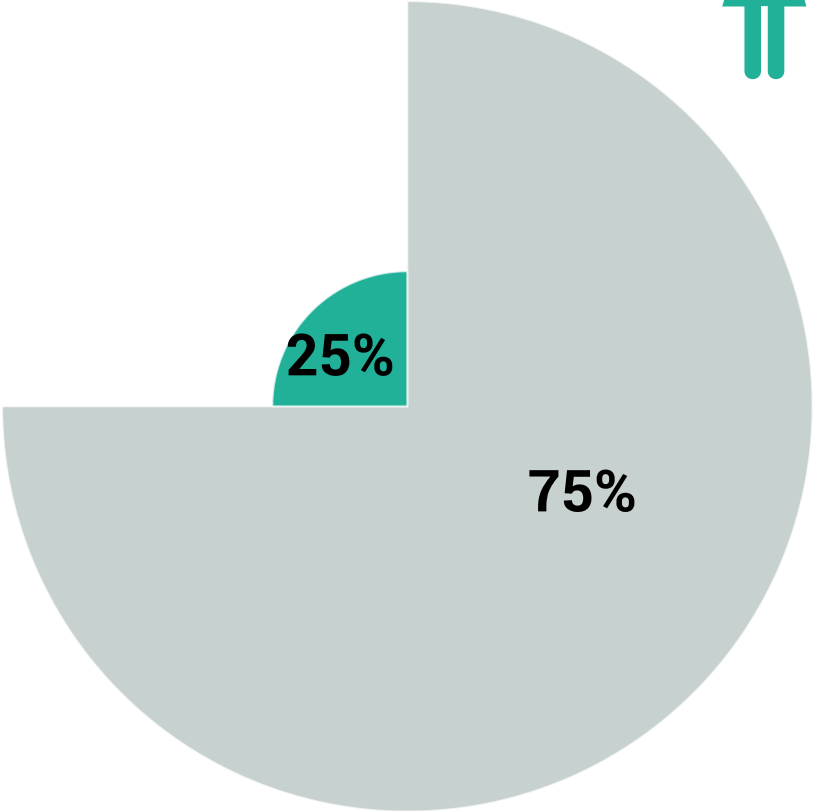
(MoSyD-Studie 2022, Centre For Drug Research)



- haben davon in den letzten 30 Tagen nicht konsumiert
- haben maximal 9 Mal konsumiert
- haben mindestens 10 Mal konsumiert

Cannabiskonsum der 15-18 Jährigen Schülerinnen in Frankfurt (%) nach Geschlecht

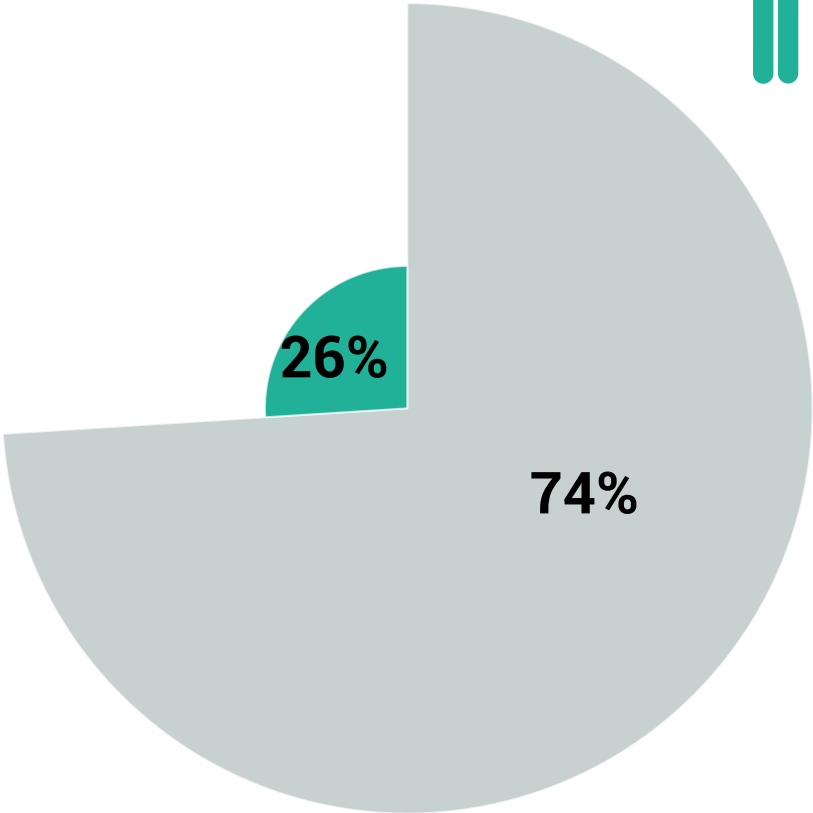
(MoSyD-Studie 2022, Centre For Drug Research)



● kein Haschisch/Marihuana im Leben konsumiert ● Haschisch/Marihuana im Leben konsumiert

Cannabiskonsum der 15-18 Jährigen Schüler in Frankfurt (%) nach Geschlecht

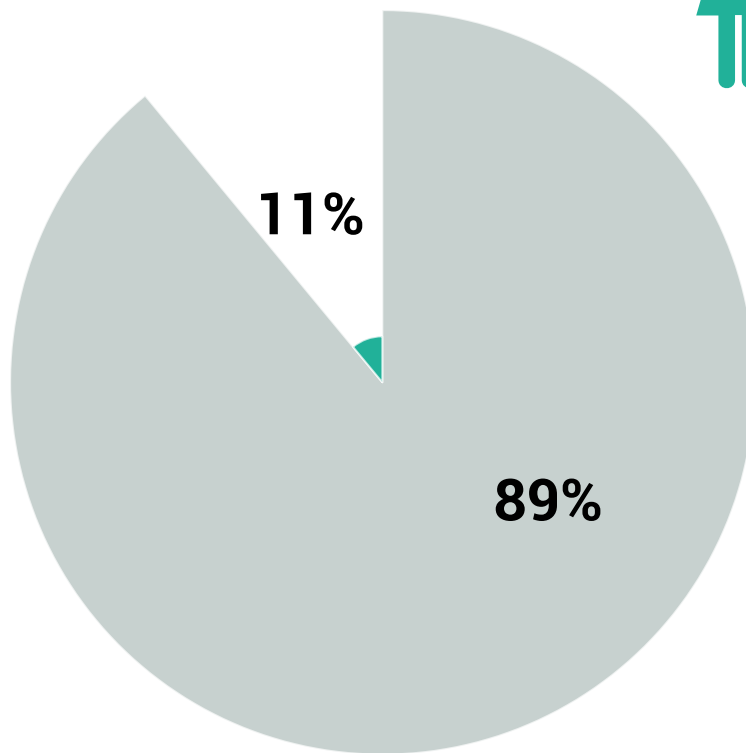
(MoSyD-Studie 2022, Centre For Drug Research)



● kein Haschisch/Marihuana im Leben konsumiert ● Haschisch/Marihuana im Leben konsumiert

Cannabiskonsum der 15-18 Jährigen Schülerinnen in Frankfurt (%) nach Geschlecht

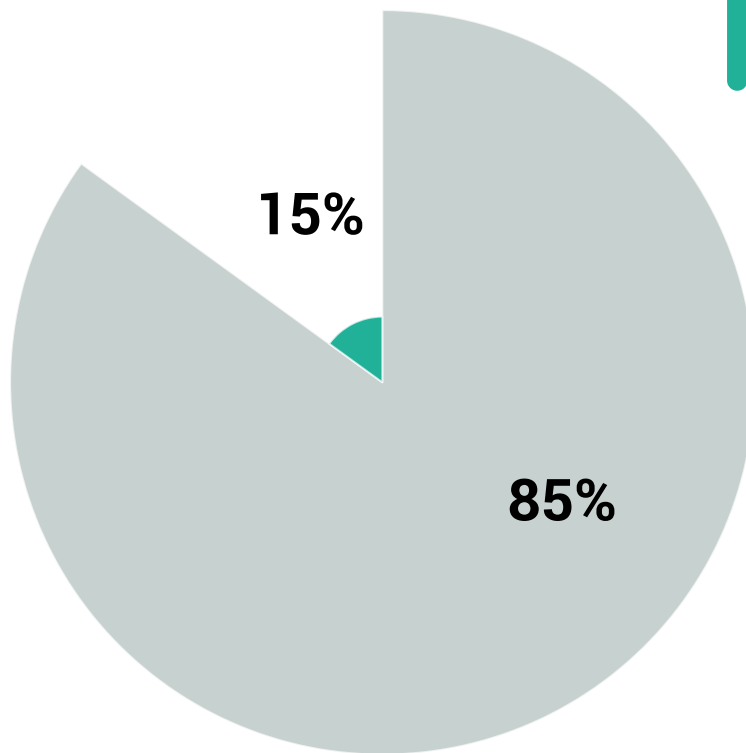
(MoSyD-Studie 2022, Centre For Drug Research)



- kein Haschisch/Marihuana in den letzten 30 Tagen konsumiert
- Haschisch/Marihuana in den letzten 30 Tagen konsumiert

Cannabiskonsum der 15-18 Jährigen Schüler in Frankfurt (%) nach Geschlecht

(MoSyD-Studie 2022, Centre For Drug Research)



- kein Haschisch/Marihuana in den letzten 30 Tagen konsumiert
- Haschisch/Marihuana in den letzten 30 Tagen konsumiert