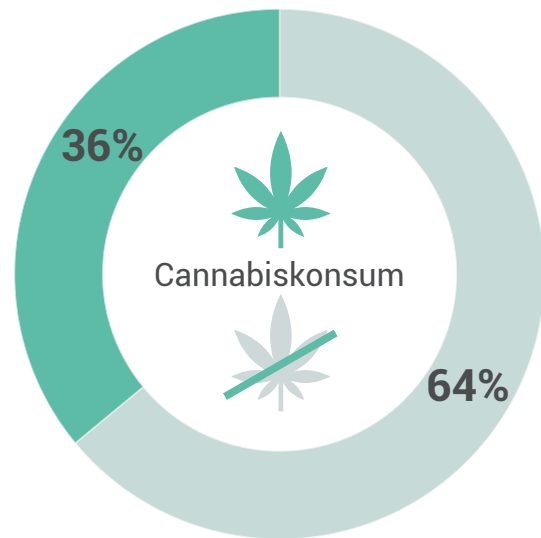


## Cannabiskonsum der 15-18 Jährigen Schüler:innen in Frankfurt (%)

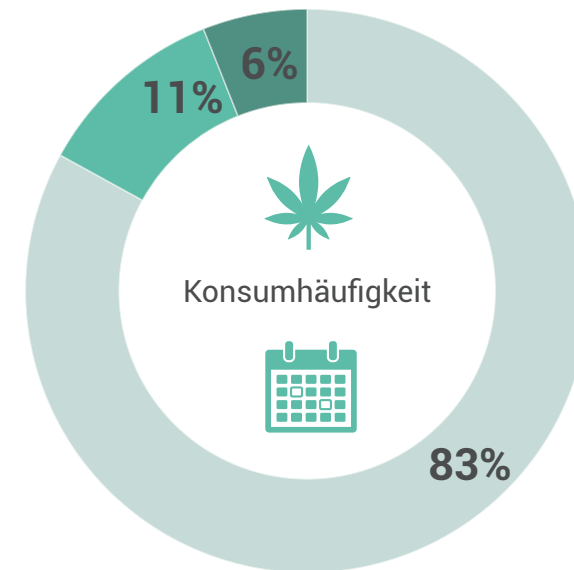
(MoSyD-Studie 2021, Centre For Drug Research)



- haben nie Haschisch/Marihuana konsumiert
- haben mind. einmal Haschisch/Marihuana konsumiert

## Konsumhäufigkeit der 15-18 Jährigen Schüler:innen in Frankfurt (%)

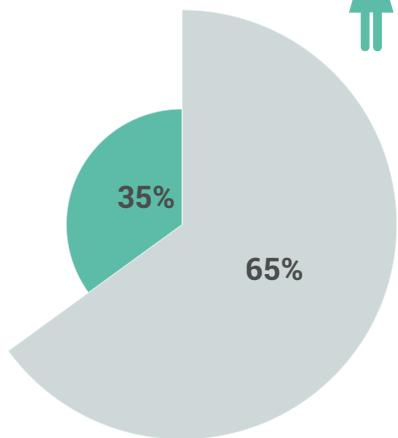
(MoSyD-Studie 2021, Centre For Drug Research)



- haben davon in den letzten 30 Tagen nicht konsumiert
- haben maximal 9 Mal konsumiert
- haben mindestens 10 Mal konsumiert

### Cannabiskonsum der 15-18 Jährigen Schülerinnen in Frankfurt (%) nach Geschlecht

(MoSyD-Studie 2021, Centre For Drug Research)



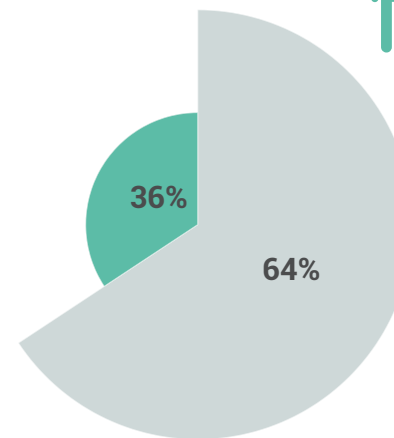
● kein Haschisch/Marihuana im Leben konsumiert ● Haschisch/Marihuana im Leben konsumiert



Piktogramme von: www.prezi.com, lizenziert von: Creative Commons BY 3.0 (www.creativecommons.org)

### Cannabiskonsum der 15-18 Jährigen Schüler in Frankfurt (%) nach Geschlecht

(MoSyD-Studie 2021, Centre For Drug Research)



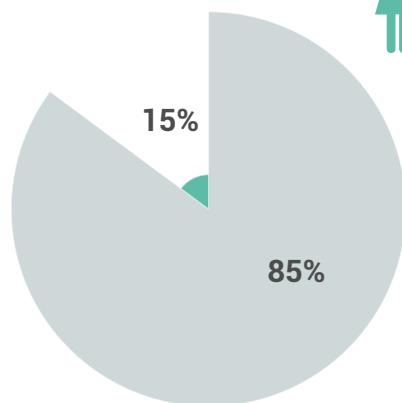
● kein Haschisch/Marihuana im Leben konsumiert ● Haschisch/Marihuana im Leben konsumiert



Piktogramme von: www.prezi.com, lizenziert von: Creative Commons BY 3.0 (www.creativecommons.org)

### Cannabiskonsum der 15-18 Jährigen Schülerinnen in Frankfurt (%) nach Geschlecht

(MoSyD-Studie 2021, Centre For Drug Research)



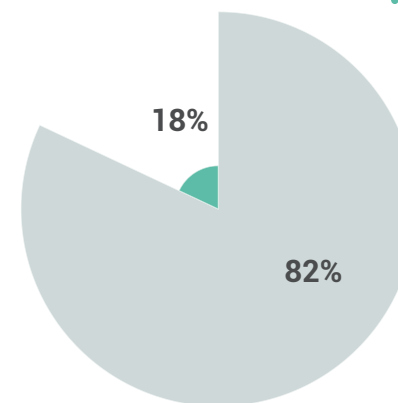
● kein Haschisch/Marihuana in den letzten 30 Tagen konsumiert  
● Haschisch/Marihuana in den letzten 30 Tagen konsumiert



Piktogramme von: www.prezi.com, lizenziert von: Creative Commons BY 3.0 (www.creativecommons.org)

### Cannabiskonsum der 15-18 Jährigen Schüler in Frankfurt (%) nach Geschlecht

(MoSyD-Studie 2021, Centre For Drug Research)



● kein Haschisch/Marihuana in den letzten 30 Tagen konsumiert  
● Haschisch/Marihuana in den letzten 30 Tagen konsumiert



Piktogramme von: www.prezi.com, lizenziert von: Creative Commons BY 3.0 (www.creativecommons.org)